


DEŇ DAŇOVÉHO ODBREMENENIA NA SLOVENSKU



Deň daňového odbremenenia vyjadruje symbolický a hypotetický dátum od začiatku roka, odkedy by zamestnanec s priemernou mzdou už nemusel platiť dane v ich ekonomickej podstate (všetky administratívne vynútené platby).

 Deň daňového odbremenenia

 Konzervatívny inštitút M.R.Stefánika

 eic european investment centre Fund platform

 ZPS ZDRUŽENIE PODNIKATELOV SLOVENSKA

 NADÁCIA TATRA BANKY

CELKOVÉ DAŇOVÉ BREMENO ZA ROK 2023 NA SLOVENSKU V POROVNANÍ S ČESKOM, POĽSKOM A RAKÚSKOM



Rakúsko: 62,25 %



Slovensko: 63,07 %

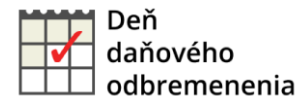


Poľsko: 61,96 %

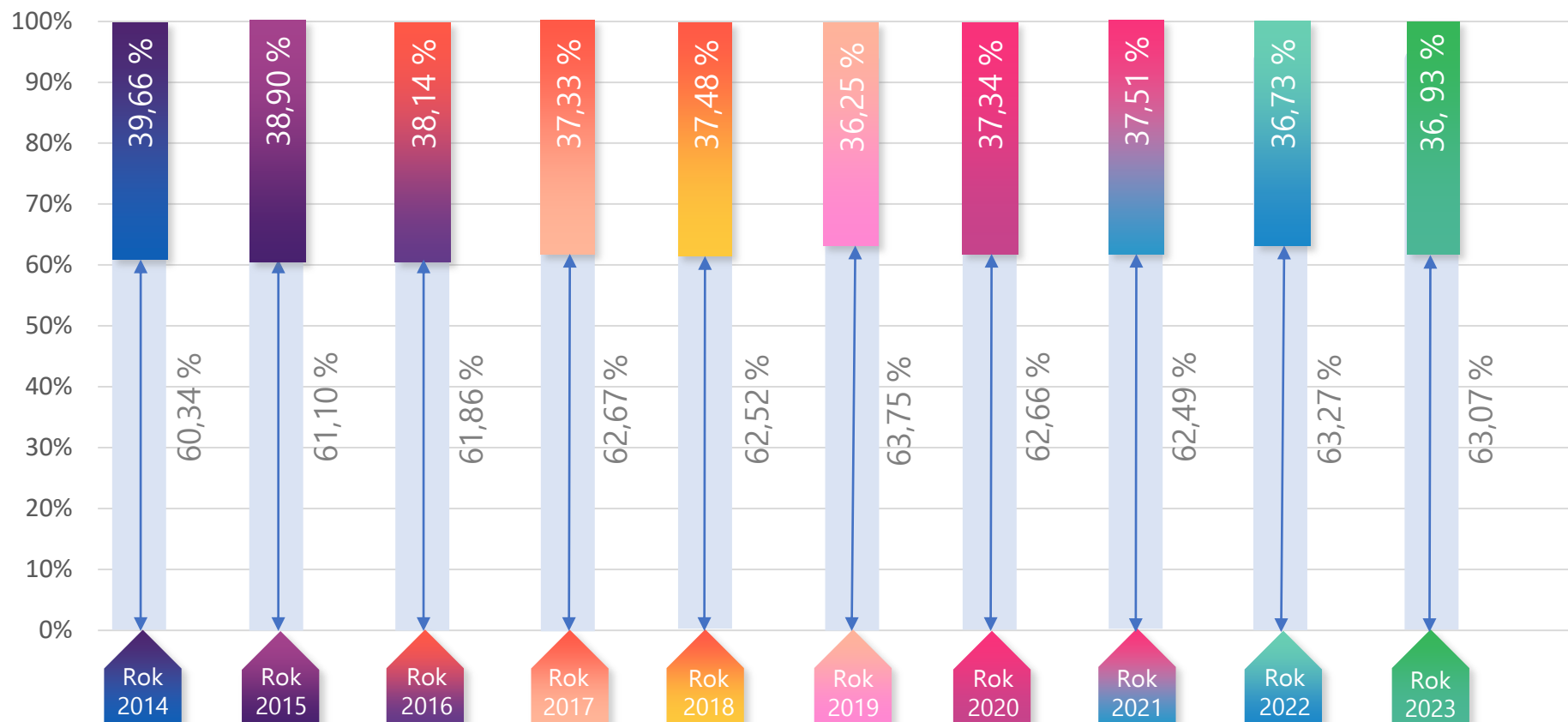


Česko: 62,48 %


Zdrojom údajov za Slovensko je
European Investment Centre a
Konzervatívny inštitút M. R. Štefánika,
za Česko Liberální institut,
za Poľsko Warsaw Enterprise Institut
a za Rakúsko Austrian Economics Center.




O VÄČŠINE ZAROBENÝCH PEŇAZÍ NEROZHODUJE ZAMESTNANEC



 Zostatok peňazí (v %)


 Celkové daňové bremeno (v %)

Údaje za roky 2015 až 2017 sú revidované.

 Deň daňového odbremenenia

 Konservatívny inštitút M.R.Stefánika

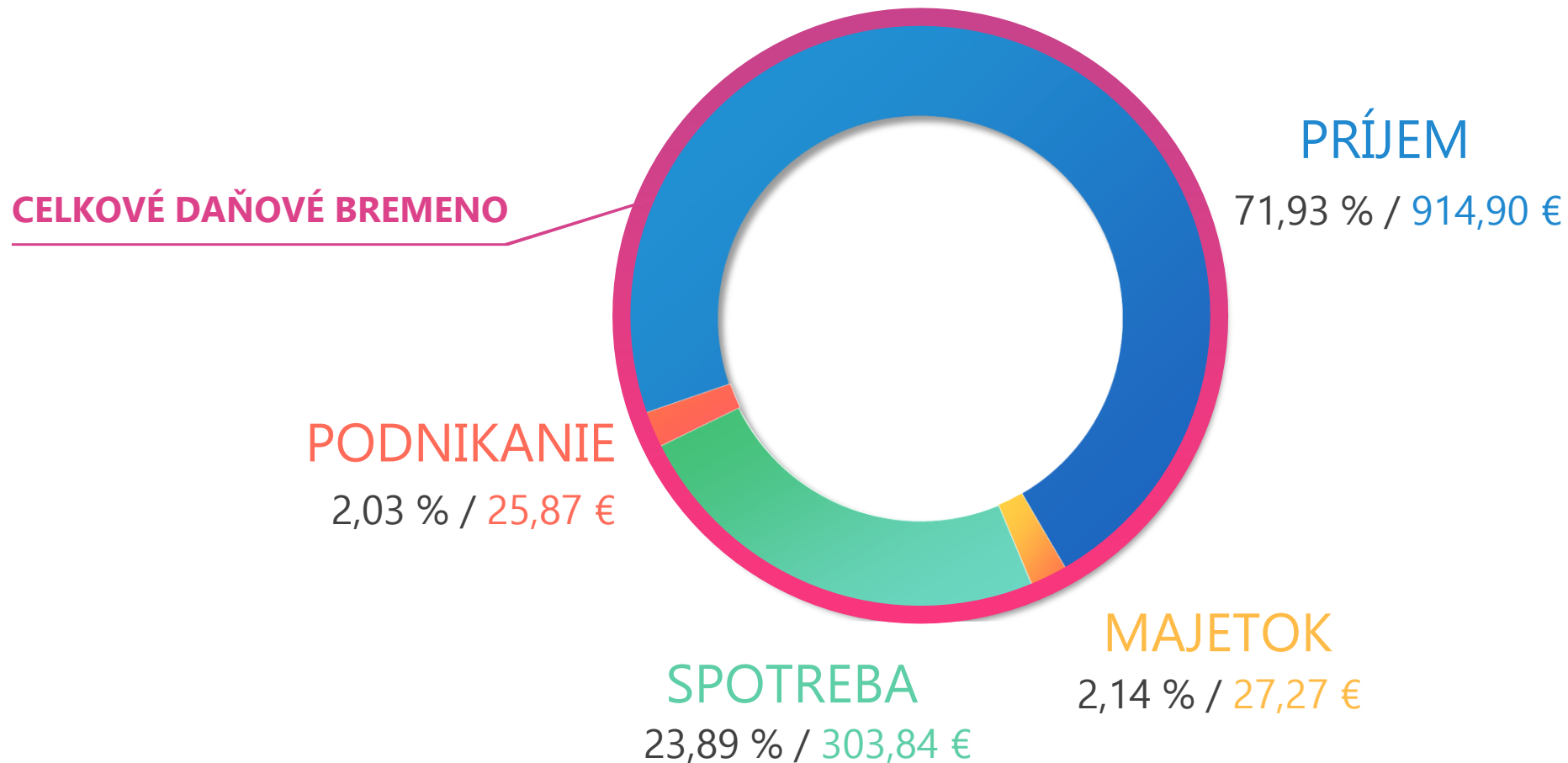
 eic european investment centre Fund platform

 ZPS ZDRUŽENIE PODNIKATELOV SLOVENSKA

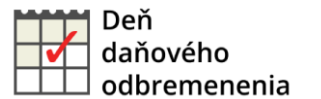
 NADÁCIA TATRA BANKY

ČO A V AKEJ VÝŠKE JE MESAČNE ZDAŇOVANÉ

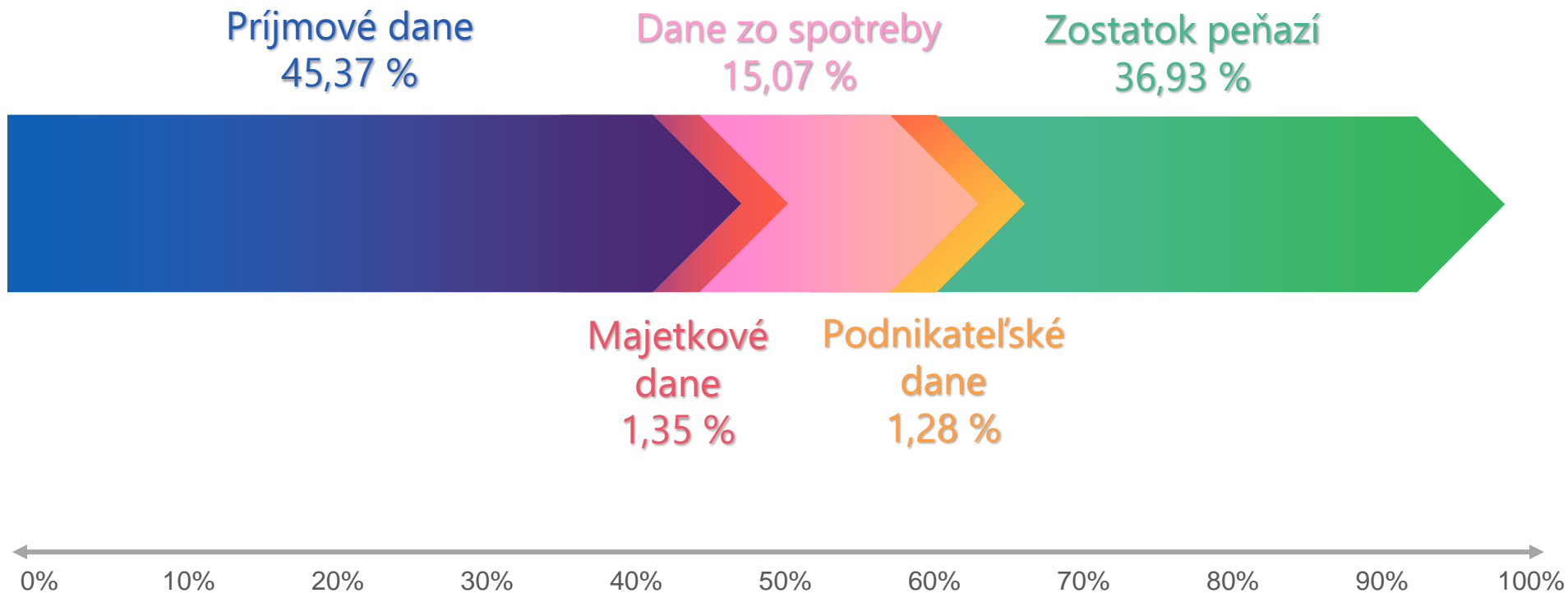
Prepočítané na zamestnanca s priemernou mzdou v roku 2023



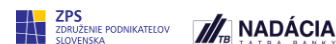
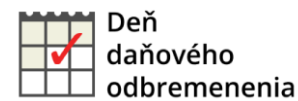
Percentuálne hodnoty zodpovedajú podielom na celkovom daňovom bremene.



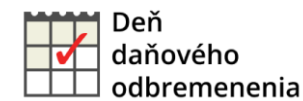
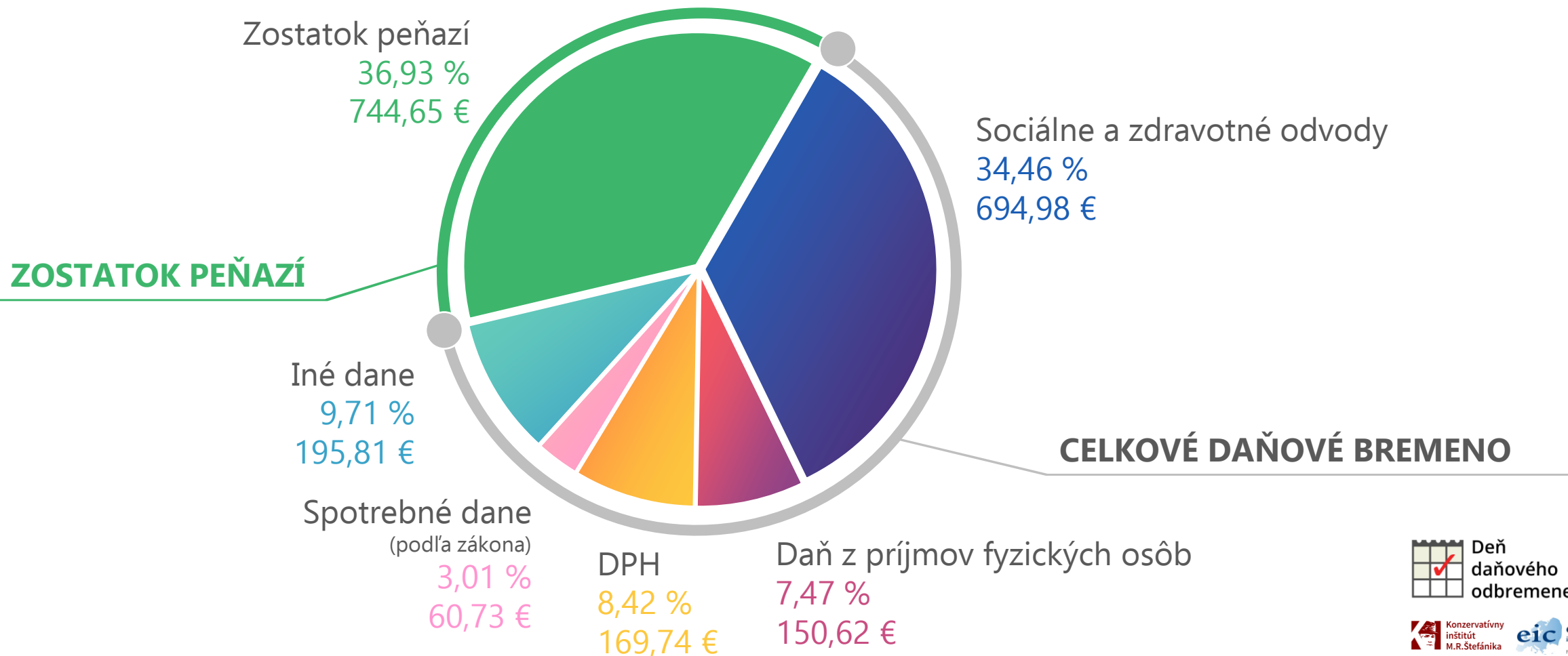
DAŇOVÉ BREMENO ZAMESTNANCA S PRIEMERNOU MZDOU K PRIEMERNÝM MZDOVÝM NÁKLADOM NA SLOVENSKU V ROKU 2023



MZDOVÉ NÁKLADY ZAMESTNANCA S PRIEMERNOU MZDOU



DAŇOVÉ BREMENO ZAMESTNANCA S PRIEMERNOU MZDOU K PRIEMERNÝM MZDOVÝM NÁKLADOM NA SLOVENSKU V ROKU 2023 (podľa aktuálneho právneho stavu)



KOMU A KOĽKO MESAČNE PLATÍME NA DANIACH V EKONOMICKEJ PODSTATE

Prepočítané na zamestnanca s priemernou mzdou v roku 2023

